

# Tablero para 2021

Gráfico 1 – Causas pendientes por Secretaría

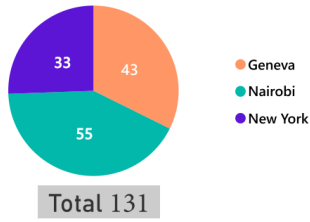


Gráfico 2 – Causas pendientes por bloques de días

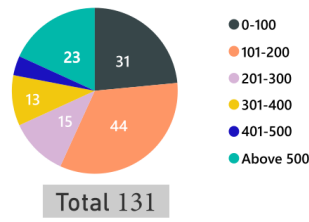


Gráfico 3 – Senescencia de las causas – por Secretaría

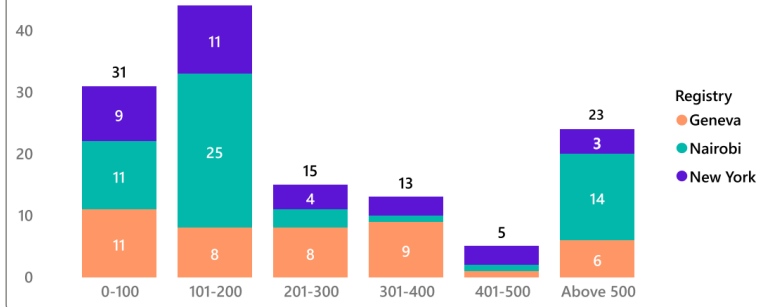


Gráfico 4 – Senescencia de las causas pendientes de asignación- por Secretaría

Bin	Geneva	Nairobi	New York	Total
0-100	10	11	9	30
101-200	7	20	5	33
201-300	3		2	5
301-400	1			1

Gráfico 6 – enescencia de las causas pendientes – por Magistrado

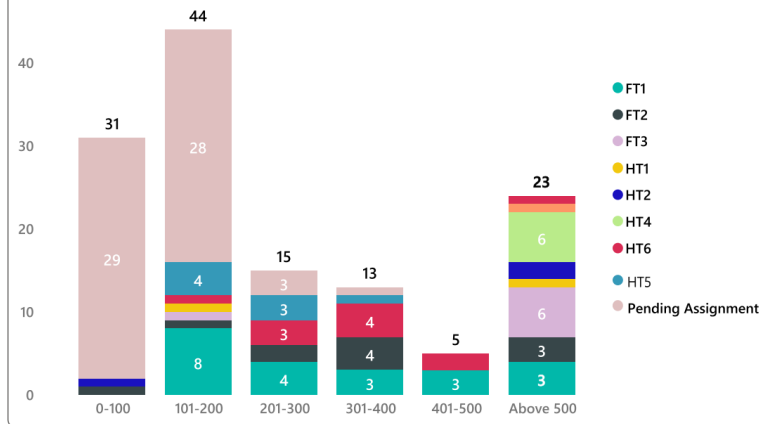


Gráfico 5 – Causas pendientes -por Magistrado

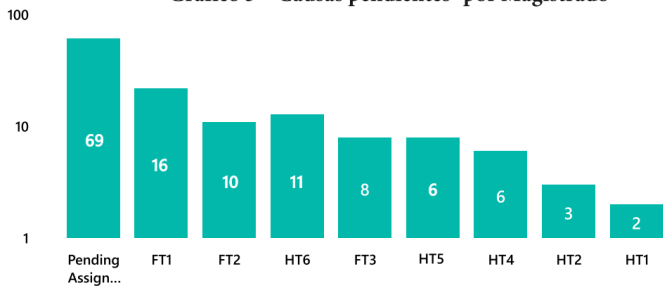


Gráfico 7 – Causas cerradas (sin contar las causas traspasadas)

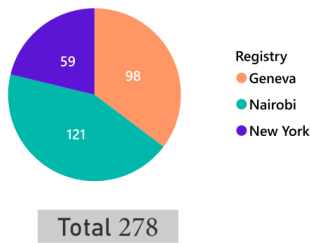


Gráfico 8 – Causas presentadas (sin contar las causas traspasadas)

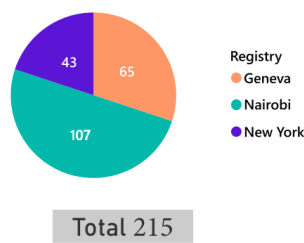


Gráfico 9 – Causas cerradas en 2022 – por duración

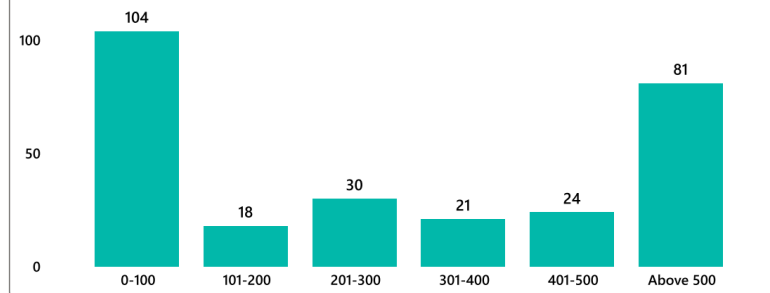
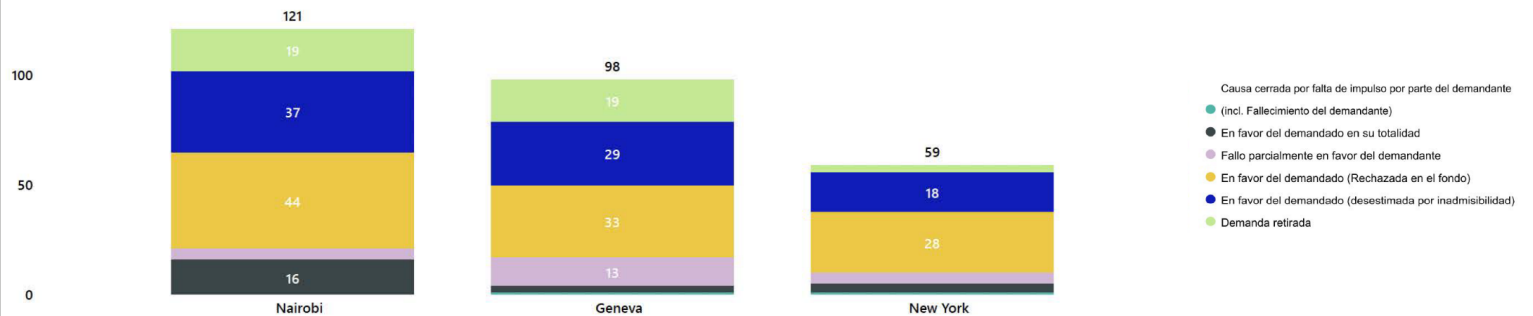


Gráfico 10 – Causas cerradas – por resultado y Secretaría



# Tablero para 2022

Gráfico 1 – Causas pendientes por Secretaría

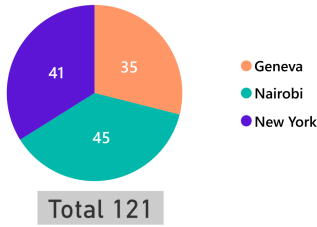


Gráfico 2 – Causas pendientes por bloques de días

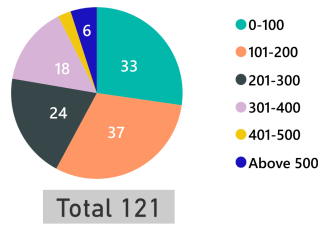


Gráfico 3 – Senescencia de las causas – por Secretaría

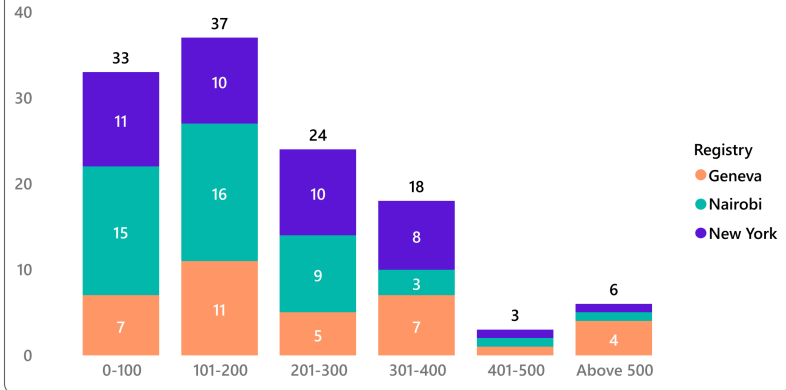


Gráfico 4 – Senescencia de las causas pendientes de asignación- por Secretaría

Bin	Geneva	Nairobi	New York	Total
0-100	7	12	10	29
101-200	9	14	8	31
201-300	5	3	10	18
301-400	1	1	2	4

Gráfico 6 – Senescencia de las causas pendientes – por Magistrado

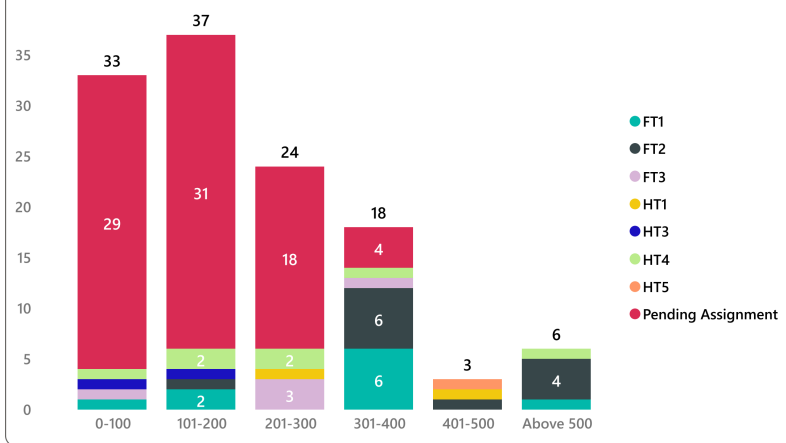


Gráfico 5 – Causas pendientes -por Magistrado

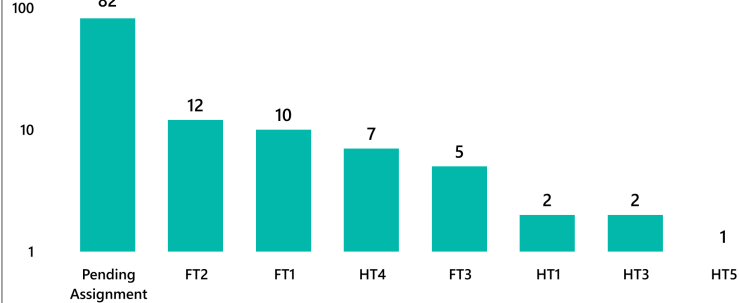


Gráfico 7 – Causas cerradas (sin contar las causas traspasadas)

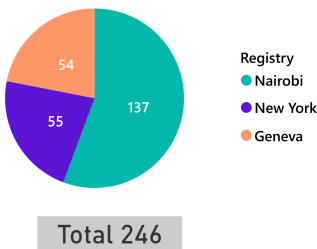


Gráfico 8 – Causas presentadas (sin contar las causas traspasadas)

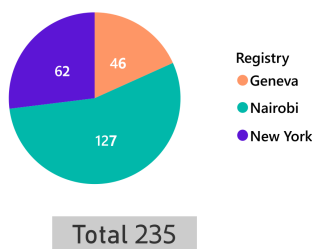


Gráfico 9 – Causas cerradas en 2022 – por duración

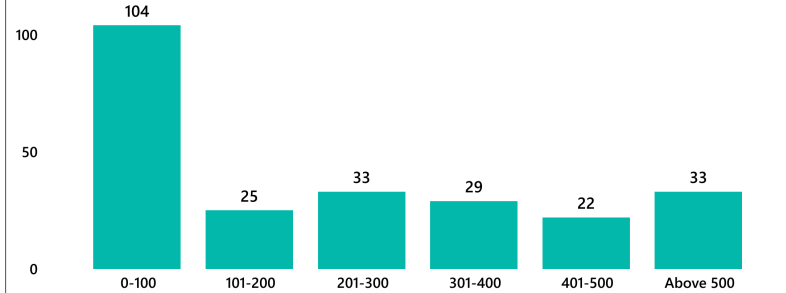


Gráfico 10 – Causas cerradas – por resultado y Secretaría

